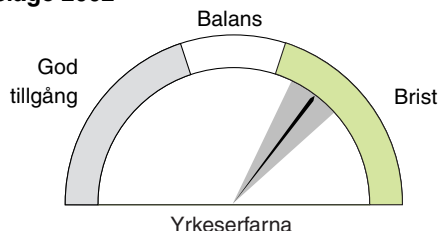
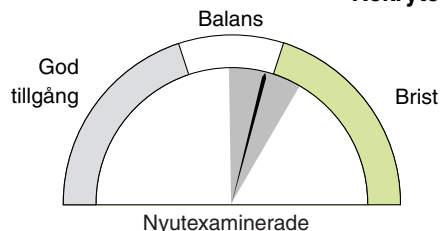
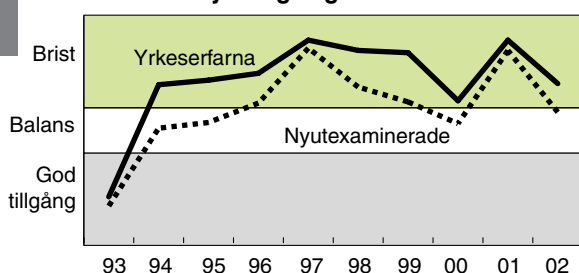


Apotekare

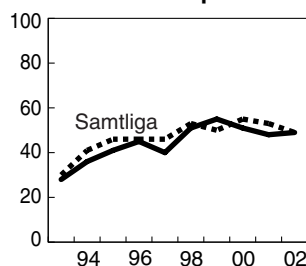
Rekryteringsläge 2002



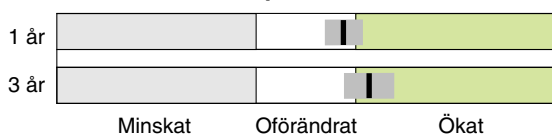
Rekryteringsläge 1993–2002



Andel som sökt personal



Behov på kort sikt



Behov på lång sikt Efterfrågan på apotekare förväntas bli stor på lång sikt. Tillgången ökar dock ännu mer eftersom antalet utbildningsplatser har ökat under de senaste åren. Det finns därför risk för ett klart försämrat arbetsmarknadsläge på längre sikt.

Examinerade 2000/01 145, varav 70 procent kvinnor

Förvärvsarbetande 00 2 400, varav 62 procent kvinnor

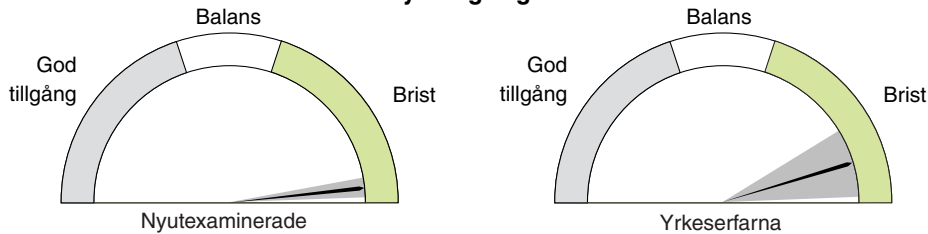
Vanligaste yrken 2001, procent

Hälso- och sjukvårdsspecialister	50
Fysiker, kemister m.fl.	9
Chefer för särskilda funktioner	7

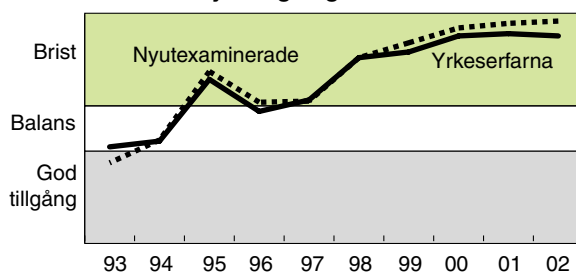
Genomsnittlig månadslön 2001	Nytexaminerade		Yrkeserfarna		Andel i sektorn
	Män	Kvinnor	Män	Kvinnor	
Statlig	17 700	18 300	32 500	27 000	10
Kommunal	-	23 900	1
Privat	..	24 000	44 000	36 400	89

Receptarier

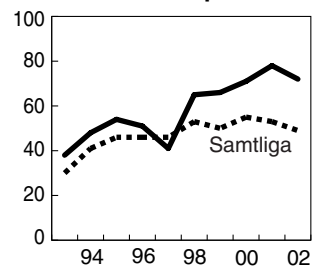
Rekryteringsläge 2002



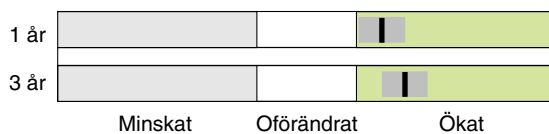
Rekryteringsläge 1993–2002



Andel som sökt personal



Behov på kort sikt



Behov på lång sikt Under de närmaste åren kommer de nyutexaminerade receptarierna inte att räckta till för att ersätta dem som går i pension. Dessutom väntas efterfrågan på receptarier öka. Den stora bristsituation som vi har i dag kommer därmed att förvärras ytterligare med nuvarande utbildningsdimensionering

Examinerade 2000/01 190, varav 94 procent kvinnor

Förvärvsarbetande 00 5 800, varav 98 procent kvinnor

Vanligaste yrken 2001, procent

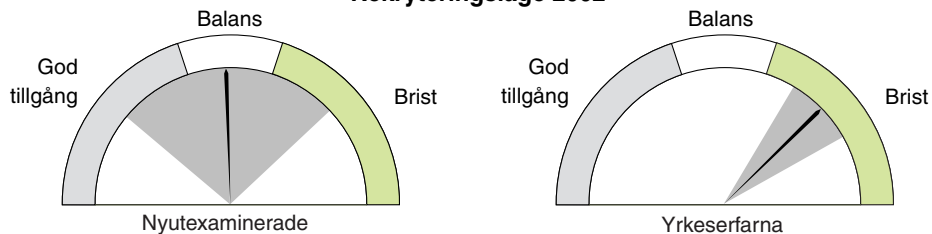
Receptarier m.fl.	88
Vård- och omsorgspersonal m.fl.	2

Genomsnittlig månadslön 2001	Njutexaminerade		Yrkeserfarna		Andel i sektorn
	Män	Kvinnor	Män	Kvinnor	
Statlig	-	21 700	1
Kommunal	-	-	..	22 000	1
Privat	..	19 300	..	25 500	98

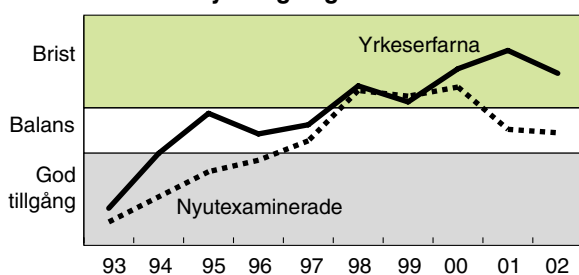
Grönt markerar gynnsamt läge för de arbetssökande

Biomedicinska analytiker

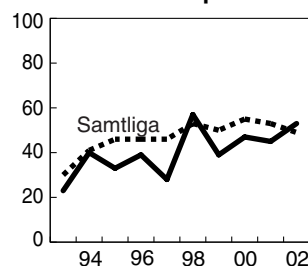
Rekryteringsläge 2002



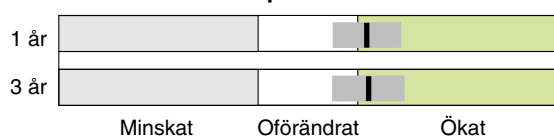
Rekryteringsläge 1993–2002



Andel som sökt personal



Behov på kort sikt



Behov på lång sikt

Behovet av biomedicinska analytiker väntas öka. Samtidigt minskar tillgången eftersom pensionsavgångarna kommer att vara betydligt större än tillskottet av nyutexaminerade med nuvarande dimensionering av utbildningen. Bristen kan därmed komma att öka på lång sikt.

Examinerade 2000/01 225, varav 84 procent kvinnor

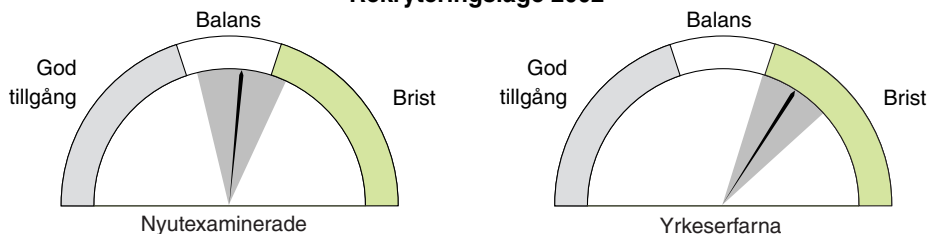
Förvärvsarbetande 00 12 100, varav 92 procent kvinnor

Vanligaste yrken 2001, procent		
Biomedicinska analytiker		57
Sjuksköterskor med särskild kompetens		9
Ingenjörer och tekniker		6

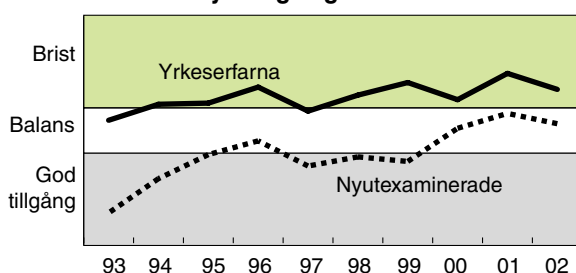
Genomsnittlig månadslön 2001	Nyutexaminerade		Yrkeserfarna		Andel i sektorn
	Män	Kvinnor	Män	Kvinnor	
Statlig	17 700	18 000	19 900	18 700	13
Kommunal	18 200	18 000	20 300	20 200	53
Privat	..	20 100	25 200	24 600	34

Arbetsterapeuter

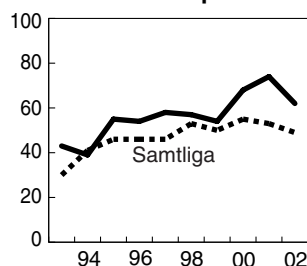
Rekryteringsläge 2002



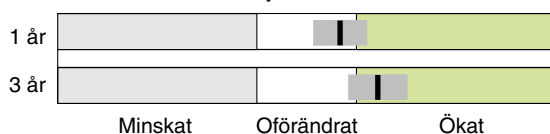
Rekryteringsläge 1993–2002



Andel som sökt personal



Behov på kort sikt



Behov på lång sikt Med nuvarande utbildningsdimensionering kommer tillgången på arbetsterapeuter att öka relativt snabbt under de närmaste tio åren eftersom kåren är ung och ganska få kommer att gå i pension. Efterfrågan bedöms dock öka ännu mer, främst inom äldreomsorgen. Detta kan medföra en bristsituation på längre sikt

Examinerade 2000/01 405, varav 94 procent kvinnor

Förvärvsarbetande 00 7 900, varav 96 procent kvinnor

Vanligaste yrken 2001, procent

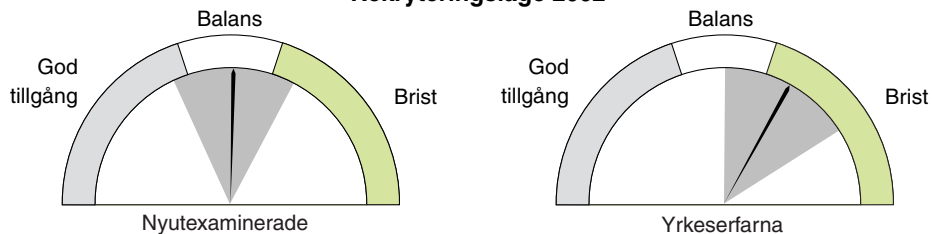
Arbetsterapeuter m.fl.	80
Vård- och omsorgspersonal m.fl.	5
Administratörer i offentlig förvaltning	2

Genomsnittlig månadslön 2001	Njutexaminerade		Yrkeserfarna		Andel i sektorn
	Män	Kvinnor	Män	Kvinnor	
Statlig	..	18 700	20 800	20 600	3
Kommunal	17 900	17 800	19 700	20 000	84
Privat	21 200	13

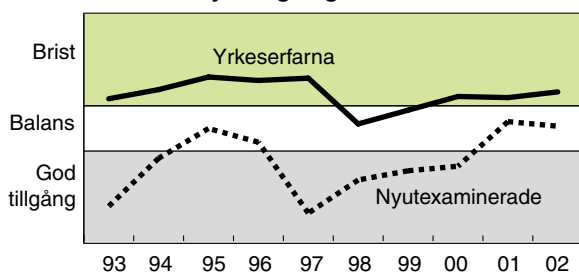
Grönt markerar gynnsamt läge för de arbetssökande

Sjukgymnaster

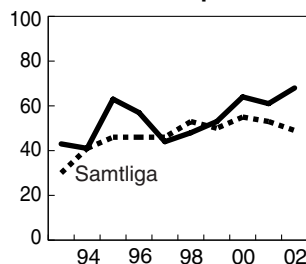
Rekryteringsläge 2002



Rekryteringsläge 1993–2002



Andel som sökt personal



Behov på kort sikt



Behov på lång sikt Efterfrågan på sjukgymnaster bedöms öka till följd av ett ökat antal äldre samt en ökad satsning på förebyggande verksamhet och rehabilitering. Tillgången väntas öka något under de närmaste åren. Därefter förväntas examinationen och pensionsavgångarna vara ungefär lika stora. En bristsituation bedöms uppstå på lång sikt.

Examinerade 2000/01 425, varav 74 procent kvinnor

Förvärvsarbetande 00 11 000, varav 80 procent kvinnor

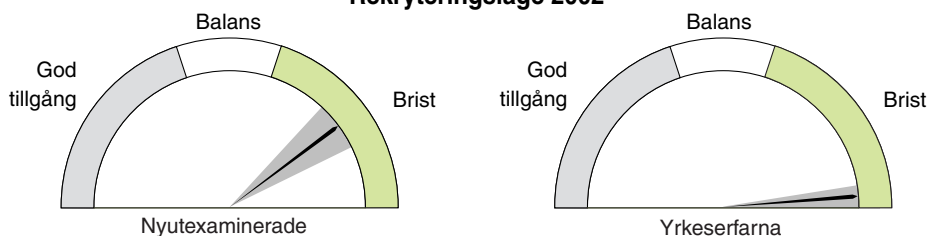
Vanligaste yrken 2001, procent

Sjukgymnaster m.fl.	85
Vård- och omsorgspersonal m.fl.	2

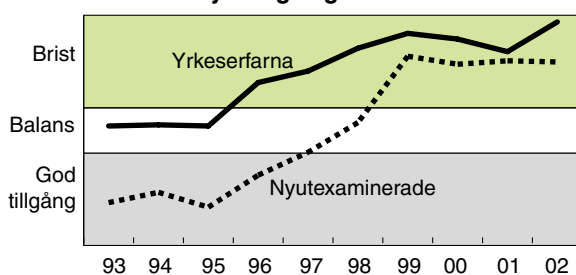
Genomsnittlig månadslön 2001	Nytexaminerade		Yrkeserfarna		Andel i sektorn
	Män	Kvinnor	Män	Kvinnor	
Statlig	21 000	22 900	2
Kommunal	18 200	17 900	20 200	20 700	58
Privat	21 700	22 800	40

Läkare

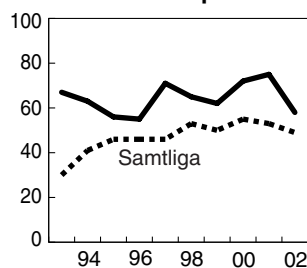
Rekryteringsläge 2002



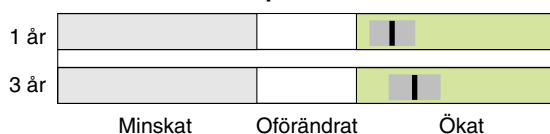
Rekryteringsläge 1993–2002



Andel som sökt personal



Behov på kort sikt



Behov på lång sikt

I dag är det brist på läkare i hela landet. Bristssituationen kommer att förvärras ytterligare eftersom många läkare kommer att gå i pension under de närmaste 10-15 åren. Särskilt besvärlig kommer bristen på specialistläkare att bli.

Examinerade 2000/01 765, varav 54 procent kvinnor

Förvärvsarbetande 00 32 100, varav 39 procent kvinnor

Vanligaste yrken 2001, procent

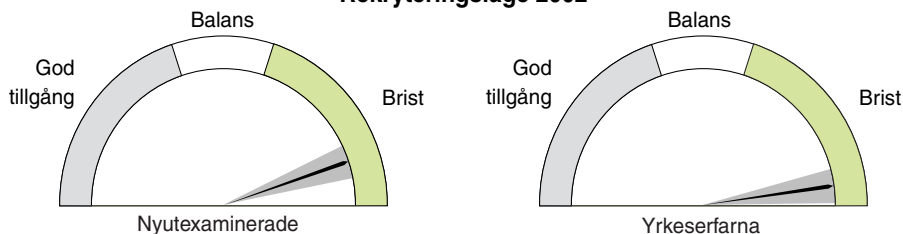
Hälso- och sjukvårdsspecialister	85
Universitets- och högskollärare	7

Genomsnittlig månadslön 2001	Njutexaminerade		Yrkeserfarna		Andel i sektorn
	Män	Kvinnor	Män	Kvinnor	
Statlig	22 000	22 400	37 000	29 800	9
Kommunal	29 600	27 600	46 900	40 200	69
Privat	52 100	42 200	22

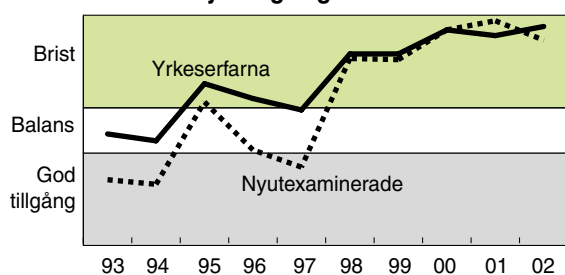
Grönt markerar gynnsamt läge för de arbetssökande

Sjuksköterskor - allmän hälso- och sjukvård

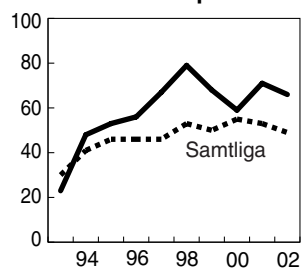
Rekryteringsläge 2002



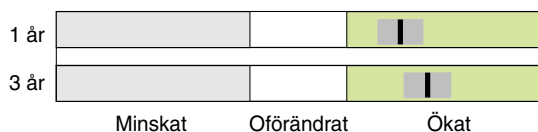
Rekryteringsläge 1993–2002



Andel som sökt personal



Behov på kort sikt



Behov på lång sikt

Tillgången på sjuksköterskor väntas öka under de närmaste tio åren, delvis till följd av ett ökat antal utbildningsplatser under senare år. Trots en ökad tillgång så bedöms dagens stora brist komma att förvärras ytterligare eftersom behovet av sjuksköterskor inom hälso- och sjukvården och kommunernas äldreomsorg växer framöver.

Examinerade 2000/01 2 840, varav 88 procent kvinnor

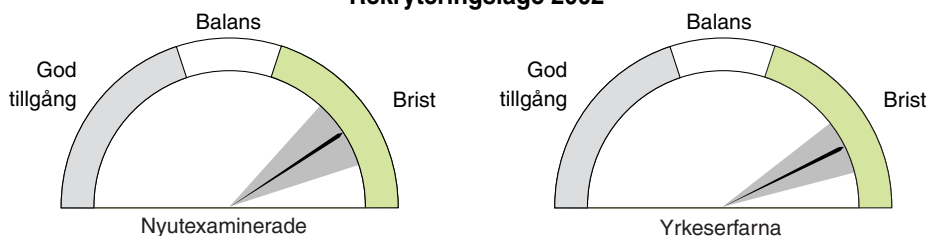
Förvärvsarbetande 00 62 400, varav 91 procent kvinnor

Vanligaste yrken 2001, procent	Sjuksköterskor	70
	Barnmorskor; sjuksköterskor med särskild kompetens	17
	Vård- och omsorgspersonal m.fl.	2

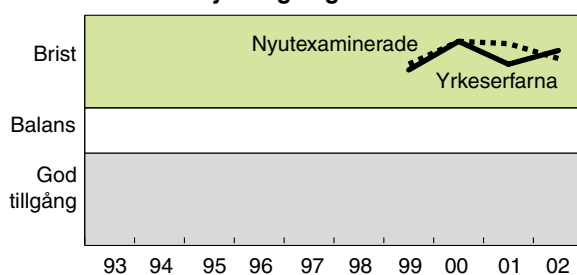
Genomsnittlig månadslön 2001	Njutexaminerade		Yrkeserfarna		Andel i sektorn
	Män	Kvinnor	Män	Kvinnor	
Statlig	19 200	19 800	22 500	21 400	1
Kommunal	20 500	19 600	23 000	22 100	79
Privat	..	21 800	28 000	23 800	20

Sjuksköterskor - specialistutbildade

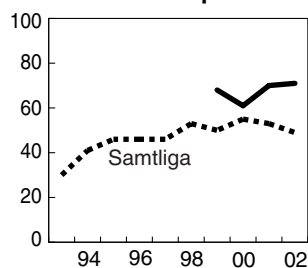
Rekryteringsläge 2002



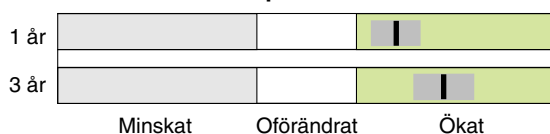
Rekryteringsläge 1993–2002



Andel som sökt personal



Behov på kort sikt



Behov på lång sikt

Dagens stora brist på sjuksköterskor bedöms komma att förvärras ytterligare på lång sikt. Efterfrågan på sjuksköterskor förväntas fortsätta att öka inom hälso- och sjukvården och kommunernas äldreomsorg.

Examinerade 2000/01 Uppgift saknas

Förvärvsarbetande 00 32 500, varav 90 procent kvinnor

Vanligaste yrken 2001, procent

Sjuksköterskor	47
Barnmorskor; sjuksköterskor med särskild kompetens	36
Vård- och omsorgspersonal m.fl.	4

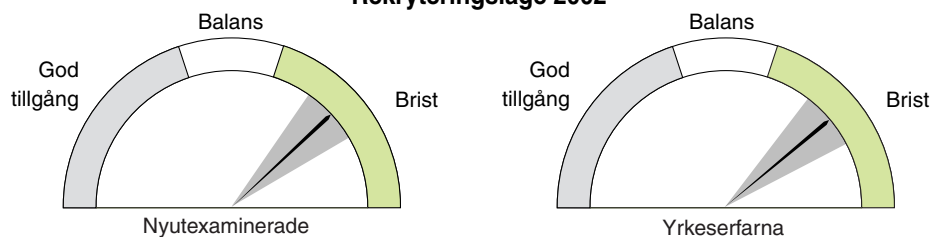
Genomsnittlig månadslön 2001

	Nyutexaminerade		Yrkeserfarna		Andel i sektorn
	Män	Kvinnor	Män	Kvinnor	
Statlig	-	-	23 200	22 200	1
Kommunal	-	..	23 500	22 600	79
Privat	..	-	28 500	23 400	20

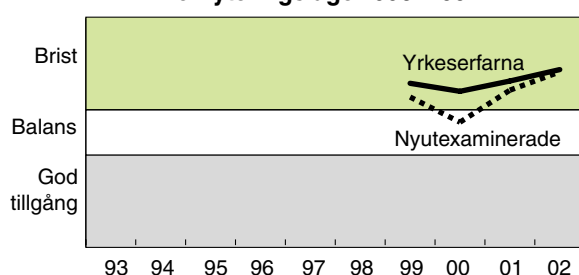
Grönt markerar gynnsamt läge för de arbetssökande

Barnmorskor

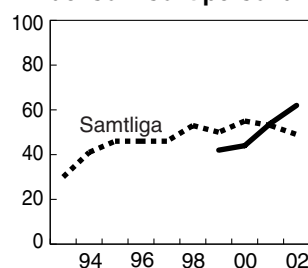
Rekryteringsläge 2002



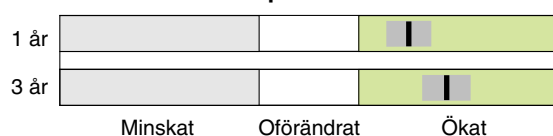
Rekryteringsläge 1993–2002



Andel som sökt personal



Behov på kort sikt



Behov på lång sikt

Behovet av barnmorskor beror på hur många barn som föds. Efterfrågan på barnmorskor påverkas också av den ekonomiska utvecklingen och hälso- och sjukvårdens prioriteringar. Barnafödandet har varit lågt under flera år men nu finns det tecken på att det ökar igen.

Examinerade 2000/01 170, varav 100 procent kvinnor

Förvärvsarbetande 00 5 700, varav 100 procent kvinnor

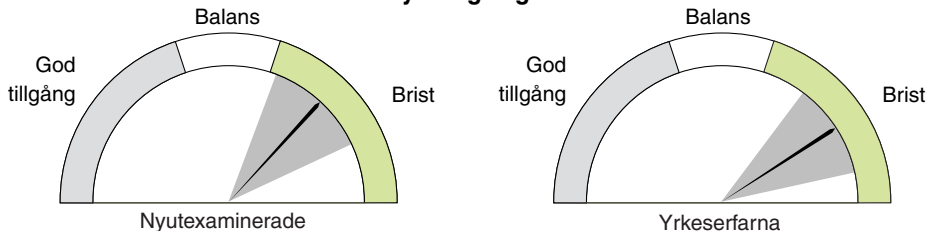
Vanligaste yrken 2001, procent

Barnmorskor m.fl.	75
Sjuksköterskor	13

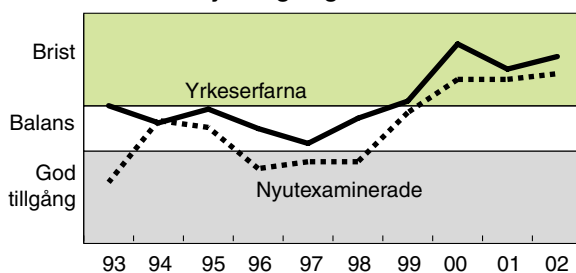
Genomsnittlig månadslön 2001	Nyutexaminerade		Yrkeserfarna		Andel i sektorn
	Män	Kvinnor	Män	Kvinnor	
Statlig	-	..	-	22 300	1
Kommunal	-	21 300	27 000	23 000	80
Privat	-	24 100	19

Social omsorgsutbildade

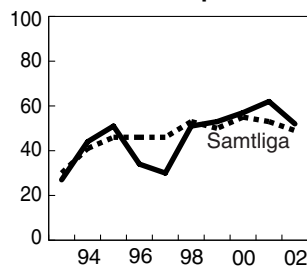
Rekryteringsläge 2002



Rekryteringsläge 1993–2002



Andel som sökt personal



Behov på kort sikt



Behov på lång sikt Efterfrågan på personal med denna utbildning bedöms öka stadigt. Även tillgången kommer att öka med nuvarande utbildningsdimensionering, vilket medför att det sannolikt blir en relativt god balans mellan tillgång och efterfrågan på lång sikt.

Examinerade 2000/01 400, varav 91 procent kvinnor

Förvärvsarbetande 00 9 500, varav 91 procent kvinnor

Vanligaste yrken 2001, procent

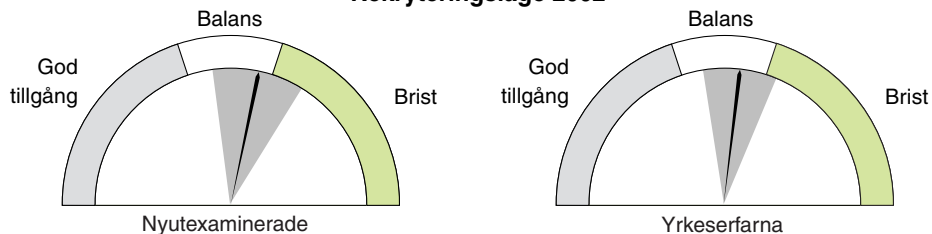
Behandlingsassistenter, fritidsledare m.fl.	27
Chefer för mindre företag och enheter	19
Vård- och omsorgspersonal m.fl.	14

Genomsnittlig månadslön 2001	Njutexaminerade		Yrkeseferarna		Andel i sektorn
	Män	Kvinnor	Män	Kvinnor	
Statlig	18 300	18 500	21 200	19 600	4
Kommunal	19 600	19 700	21 700	21 800	81
Privat	21 100	15

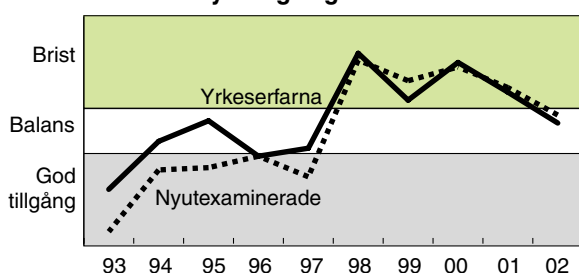
Grönt markerar gynnsamt läge för de arbetssökande

Omvårdnadsutbildade

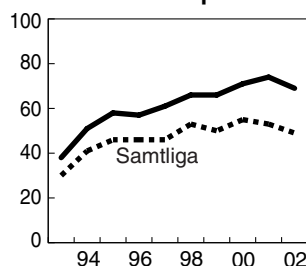
Rekryteringsläge 2002



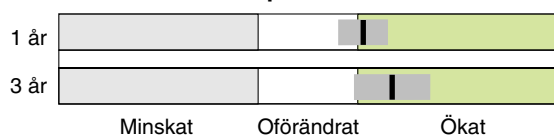
Rekryteringsläge 1993–2002



Andel som sökt personal



Behov på kort sikt



Behov på lång sikt

Behovet av personal med omvårdnadsutbildning ökar inom framför allt äldreomsorgen. Tillgången bedöms minska på grund av stora pensionsavgångar och ett minskat intresse i dag för denna utbildning. Detta medför att bristen på personal med omvårdnadsutbildning kommer att bli mycket stor på lång sikt.

Examinerade 2000/01 1 945, varav 90 procent kvinnor

Förvärvsarbetande 00 167 300, varav 93 procent kvinnor

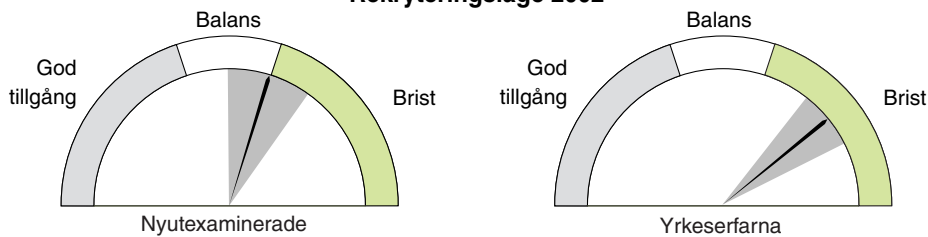
Vanligaste yrken 2001, procent

Vård- och omsorgspersonal m.fl.	79
Försäljare, detaljhandel; demonstratörer m.fl.	2

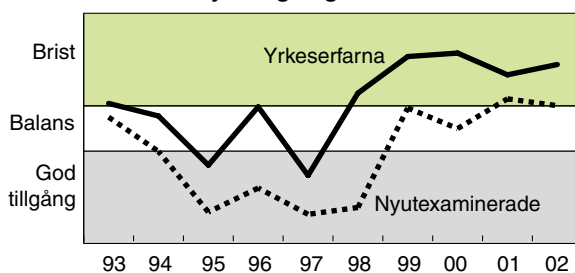
Genomsnittlig månadslön 2001	Nyutexaminerade		Yrkeserfarna		Andel i sektorn
	Män	Kvinnor	Män	Kvinnor	
Statlig	..	15 400	19 400	17 800	1
Kommunal	16 000	15 700	17 900	17 100	78
Privat	20 100	18 500	21

Tandhygienister

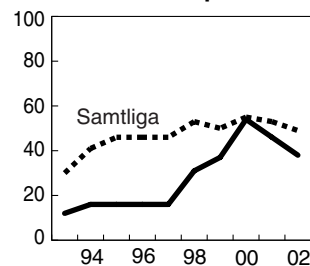
Rekryteringsläge 2002



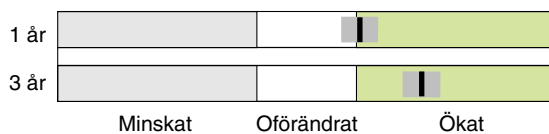
Rekryteringsläge 1993–2002



Andel som sökt personal



Behov på kort sikt



Behov på lång sikt Ingen bedömning på lång sikt är gjord.

Examinerade 2000/01 165, varav 96 procent kvinnor

Förvärvsarbetande 00 3 100, varav 99 procent kvinnor

Vanligaste yrken 2001, procent

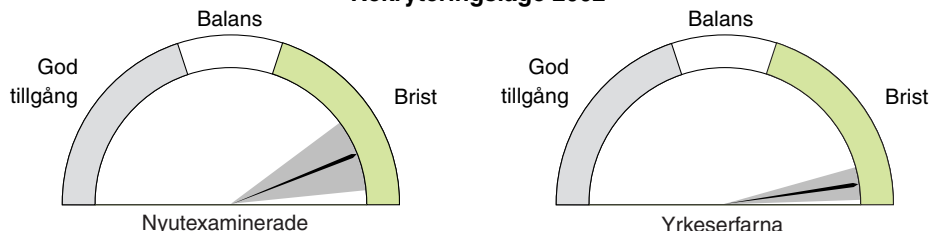
Tandhygienister m.fl.	71
Hälso- och sjukvårdsspecialister	8
Vård- och omsorgspersonal m.fl.	8

Genomsnittlig månadslön 2001	Nyutexaminerade		Yrkeseffarna		Andel i sektorn
	Män	Kvinnor	Män	Kvinnor	
Statlig	-	-	-	18 000	1
Kommunal	17 600	17 600	..	19 100	48
Privat	21 400	51

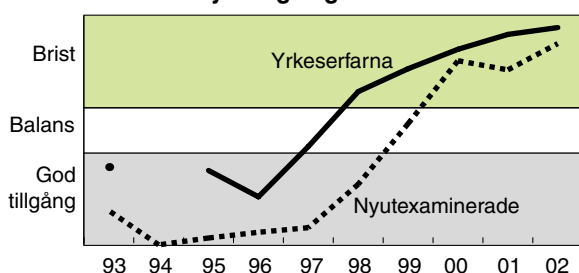
Grönt markerar gynnsamt läge för de arbetssökande

Tandläkare

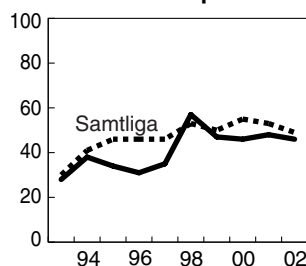
Rekryteringsläge 2002



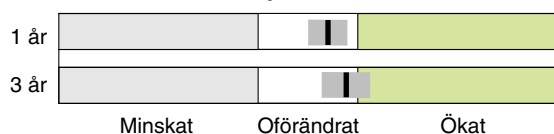
Rekryteringsläge 1993–2002



Andel som sökt personal



Behov på kort sikt



Behov på lång sikt

På lång sikt kommer bristen på tandläkare att förvärras om antalet utbildningsplatser bibehålls på nuvarande nivå. Med den nivån kommer kåren av tandläkare att nära nog halveras de närmaste 20 åren p.g.a. stora pensionsavgångar och betydande utflyttning till andra länder. Även om utflyttningen skulle minska kraftigt krävs en ökning av antalet utbildningsplatser för att behålla kåren på oförändrad nivå.

Examinerade 2000/01 130, varav 52 procent kvinnor

Förvärvsarbetande 00 8 400, varav 46 procent kvinnor

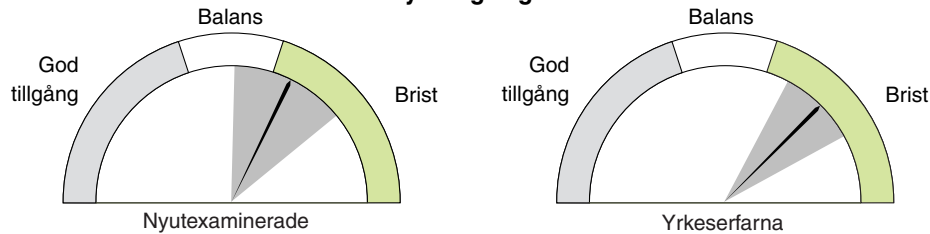
Vanligaste yrken 2001, procent

Hälso- och sjukvårdsspecialister	84
Universitets- och högskollärare	6

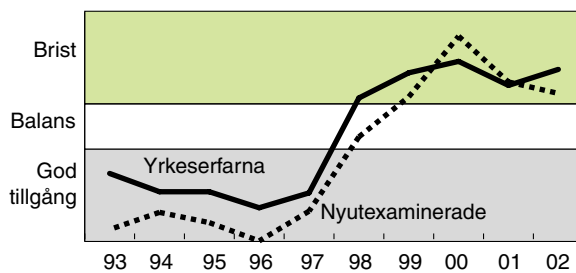
Genomsnittlig månadslön 2001	Nyutexaminerade		Yrkeserfarna		Andel i sektorn
	Män	Kvinnor	Män	Kvinnor	
Statlig	34 900	28 200	4
Kommunal	25 800	25 700	35 000	31 600	43
Privat	53

Tandsköterskor

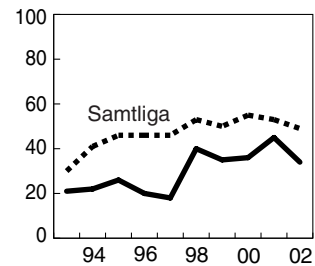
Rekryteringsläge 2002



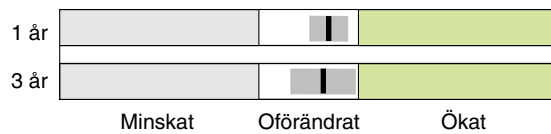
Rekryteringsläge 1993–2002



Andel som sökt personal



Behov på kort sikt



Behov på lång sikt Ingen bedömning på lång sikt är gjord.

Examinerade 2000/01 60, varav 87 procent kvinnor

Förvärvsarbetande 00 11 600, varav 100 procent kvinnor

Vanligaste yrken 2001, procent

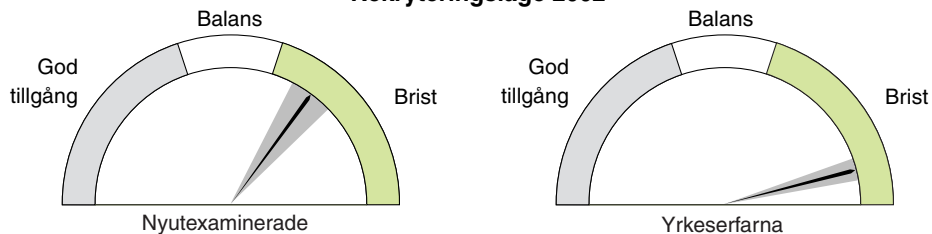
Vård- och omsorgspersonal m.fl.	78
Övrig kontorspersonal	3

Genomsnittlig månadslön 2001	Njutexaminerade		Yrkeserfarna		Andel i sektorn
	Män	Kvinnor	Män	Kvinnor	
Statlig	-	..	-	17 600	2
Kommunal	..	14 900	..	17 100	53
Privat	19 600	45

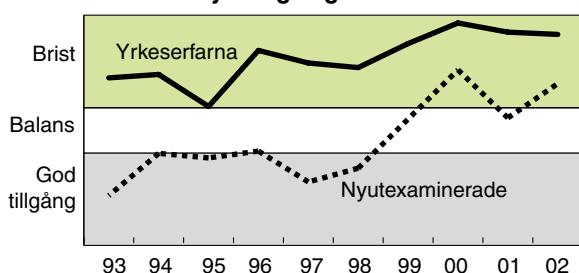
Grönt markerar gynnsamt läge för de arbetssökande

Veterinärer

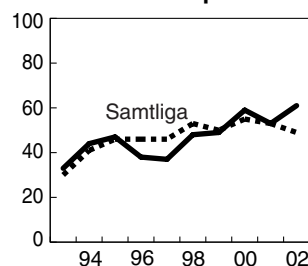
Rekryteringsläge 2002



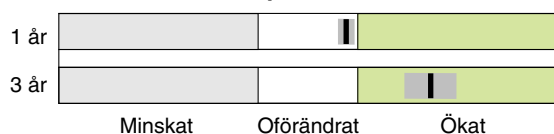
Rekryteringsläge 1993–2002



Andel som sökt personal



Behov på kort sikt



Behov på lång sikt

Veterinärens vanligaste arbetsområde är djurvård, såväl förebyggande hälsovård som sjukvård. Arbetsmarknaden förändras och omfattar även vård av t.ex. sällskapsdjur och verksamhet inom livsmedelskontroll. Idag råder brist på veterinärer. Trots stora pensionsavgångar bedöms det bli en relativt god balans mellan tillgång och efterfrågan på lång sikt.

Examinerade 2000/01 60, varav 76 procent kvinnor

Förvärvsarbetande 00 1 900, varav 53 procent kvinnor

Vanligaste yrken 2001, procent

Hälso- och sjukvårdsspecialister	57
Universitets- och högskollärare	17

Genomsnittlig månadslön 2001	Nyutexaminerade		Yrkeserfarna		Andel i sektorn
	Män	Kvinnor	Män	Kvinnor	
Statlig	..	22 100	33 100	28 000	47
Kommunal	-	2
Privat	51